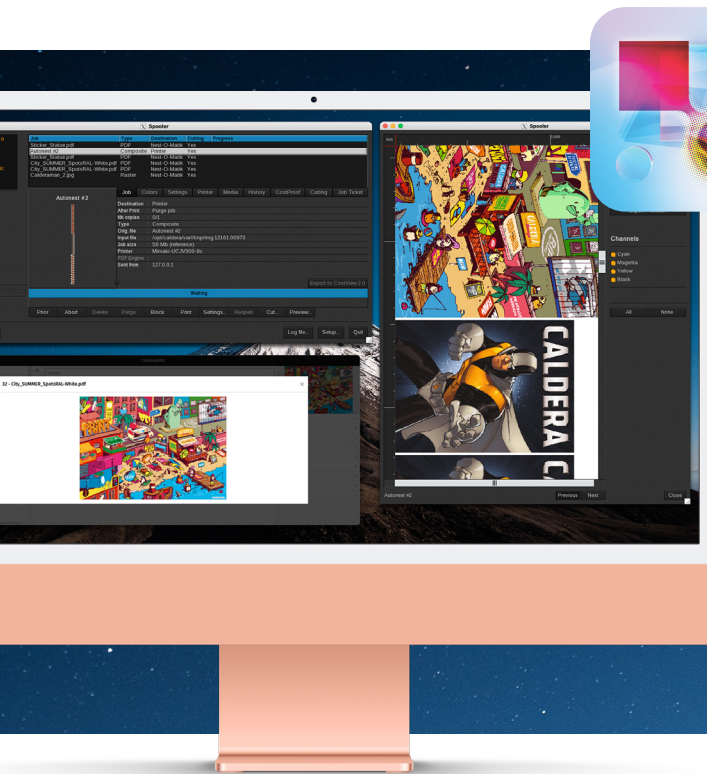


CalderaRIP v16

Nouveautés de la Version 16

Des outils plus intelligents pour l'impression et la découpe



Boosté par Adobe PDF Print Engine 6

Bénéficiez du meilleur moteur PDF

La dernière version d'Adobe PDF Print Engine vous garantit de toujours imprimer le rendu attendu par le designer.

- Gérez des larges gamuts
- Imprimez des couleurs de marque précises
- Meilleure prise en charge des vernis et des films
- Performance, prévisibilité et cohérence accrues

Améliorez la précision de vos couleurs

Utilisez les dernières normes FOGRA directement dans CalderaRIP

Effectuez des contrôles de conformité¹ avant impression pour réduire les pertes et livrer des résultats de qualité à vos clients.



Obtenez une découpe plus précise

Gagnez du temps en synchronisant les méthodes de découpe et les matériaux dans GrandCut



Utilisez la nouvelle interface Editor² de GrandCut pour créer, modifier et sélectionner les matériaux. Associez des méthodes et des matériaux pour augmenter la précision de vos dispositifs de découpe grand format.



SmartImport

Gagnez du temps et évitez les erreurs manuelles

SmartImport extrait automatiquement les métadonnées du nom de fichier (copies, imprimante, préréglages, hauteur, largeur, échelle) pour automatiser la soumission des travaux.



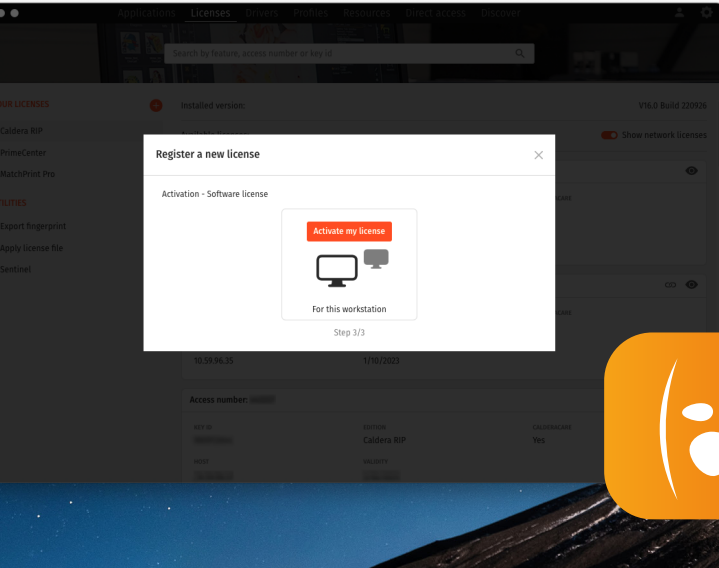
PrintProof

Améliorez votre flux de validation client

Exportez les aperçus TIFF de vos travaux après rippage et envoyez-les à vos clients pour éviter les pertes.

Exclusif à CalderaCare

Boostez votre productivité



Tout commence avec CalderaDock

Gagnez du temps avec le nouveau système de licences

CalderaDock 2.0 devient l'application centrale pour enregistrer et gérer les licences de vos solutions Caldera. Lorsque vous enregistrez une nouvelle licence, le processus de validation est maintenant automatisé pour faciliter l'installation.

PDF MultiPage&Cut

Vous avez plusieurs projets avec des contours de coupe différents ? Regroupez-les dans des fichiers PDF multi-pages et ouvrez-les directement avec CalderaRIP. Traiter moins de fichiers garantit un workflow plus efficace.

Force 180 degrees

Faites pivoter vos jobs de 180 degrés dans VisualCut & GrandCut pour faciliter la lamination et la sublimation, et avoir des travaux prêts à découper juste après l'impression.

Printer S&R

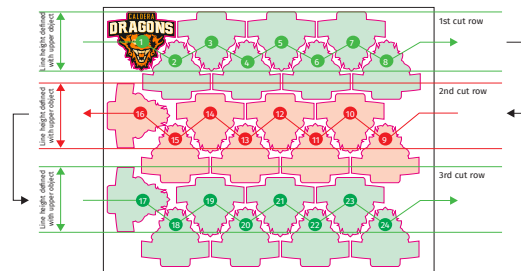
Accélérez le rippage des motifs répétés en choisissant entre l'optimisation S&R du RIP et la nouvelle option "S&R de l'imprimante".³

VisualCut Multi-pass

Au lieu de recouper plusieurs fois le même job, définissez un nombre de Passes dans VisualCut pour gagner du temps et découper plus précisément les matériaux épais.

Image Step&Repeat

Gagnez du temps et obtenez une découpe plus précise! En préparant vos images, le RIP construit les rangées en regroupant les formes par images. Ce procédé aide votre appareil de découpe à suivre un chemin optimisé pour éviter les allers-retours inutiles.



Nouveaux OS et drivers



Compatible avec macOS Ventura

50+
DRIVERS

Plus de 50 nouveaux drivers print & cut inclus dans l'ISO de la V16⁴

¹Requiert le module PrintStandardVerifier. Plus d'informations sur caldera.com. ²GrandCut Editor n'est disponible que pour les drivers de cut "Grand". Voir la liste complète sur helpdesk.caldera.com. ³Printer S&R est actuellement disponible pour Reggiani Renoir, EFI COLORS-340 & POWER-340, Kornit Allegro & Presto, et toutes les imprimantes MS. Plus d'information sur helpdesk.caldera.com. ⁴Par rapport à l'ISO de la V15.